




Forma koła utworzonego z płyt Toscania doskonale wpisuje się w kwadratowy kształt tarasu, nadając całości wyjątkowego charakteru i tworząc oryginalny, ozdobny, ale też funkcjonalny detal. Faktura płyt, nawiązująca do naturalnego piaskowca, świetnie komponuje się z tożsamą linią prostokątów Toscania. Oprócz tarasów elementy koła dobrze sprawdzą się jako podkreślenie specyficznych miejsc w ogrodzie, np. grillowego centrum spotkań towarzyskich.



### Dostępne kolory



GRIGIO



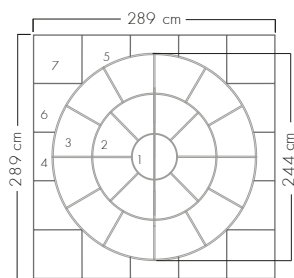
SIENA

### Tabela logistyczna

elementy	średnica koła / wym. koła i narożników [cm]	grubość [cm]	szt. / paleta	m <sup>2</sup> / paleta	waga palety [kg]	szt. / warstwa	liczba warstw	dostępne kolory
koło / płyty pakowane na jednej paletce								
1, 2, 3	267	3-4	2, 8, 12	5,6	524	22	1	grigio siena
narożniki koła / płyty pakowane na jednej paletce								
4, 5, 6, 7	315 x 315	3-4	po 4 z elem.	4,3	407	16	1	grigio siena

Podana w tabeli waga zawiera masę palety drewnianej.

## Sugerowane sposoby ułożenia



wzór 1

Zgodność z Normą	PN-EN 1339:2003/AC:2006		
J/M	m <sup>2</sup>		
Waga [kg/m <sup>2</sup> ] lub [kg/szt]	94		
Wymiar poszczególnych elementów	wg katalogu producenta		
Faza	nie dotyczy		
Rodzaj powierzchni stempla	nie dotyczy		
Struktura betonu	colormix		
Sposób obróbki	nie dotyczy		
Klasa betonu	nie dotyczy		
Wytrzymałość charakterystyczna na rozciąganie przy rozłupywaniu [MPa]	nie dotyczy		
Wytrzymałość charakterystyczna na zginanie [Mpa]	≥ 4,0		
Charakterystyczne obciążenie niszczące [kN]	≥ 3,0		
Odporność na warunki atmosferyczne	klasa 3 ozn. D		
Odporność na ścieranie	klasa 4 ozn. I		
Nasiąkliwość [%]	nie określa się		
Wymiary nominalne - dopuszczalne odchyłki [mm]	długość	szerokość	grubość
	-5/+5	-5/+5	-3/+3
Wymiary nominalne - przekątne [mm]	5		
Odporność na poślizg/poślizgnięcie	zadawalająca		
Trwałość	zadawalająca		
Reakcja na ogień	A1		
Przeznaczenie i zakres stosowania (opisowo)	prefabrykowane płyty brukowe betonowe przeznaczone są do budowy wierzchniej warstwy chodników dla pieszych (wyłącznie dla ruchu pieszego) do nawierzchni wewnętrznych oraz zewnętrznych, oraz w zastosowaniach, w których zadeklarowane parametry techniczne wyrobu są wystarczające.		
UWAGI	nie dotyczy		


**WET  
CAST**
